

Cerea, le 31 mai 2023

Réf. : **STIFR.056N.2023**

À l'attention de  
**Responsable Service Après-vente**  
**Chef Atelier ISUZU**

Objet : Disponibilité connecteur femelle pour branchement carrosserie.

Cher Collaborateur,

Dans cette notice vous allez retrouver les renseignements pour commander un connecteur femelle à utiliser pour récupérer des signaux sur le véhicule qui peuvent être nécessaire lors du montage de la carrosserie.



**VEHICULES CONCERNES :**

ISUZU Série N, modèle M21 à partir de l'année modèle 2019 et suivants.

**DESCRIPTION DU SYSTEME**


Les véhicules de la Série N, modèle M21 à partir de l'année modèle 2019, sont équipés d'un connecteur dédié au branchement de la carrosserie. Cette notice vous indique les signaux disponibles sur les bornes de ce connecteur ainsi que les référence de la prise coté femelle et des cosse à commander afin de se brancher directement au faisceau d'origine du véhicule.

**REFERENCE A COMMANDER :**

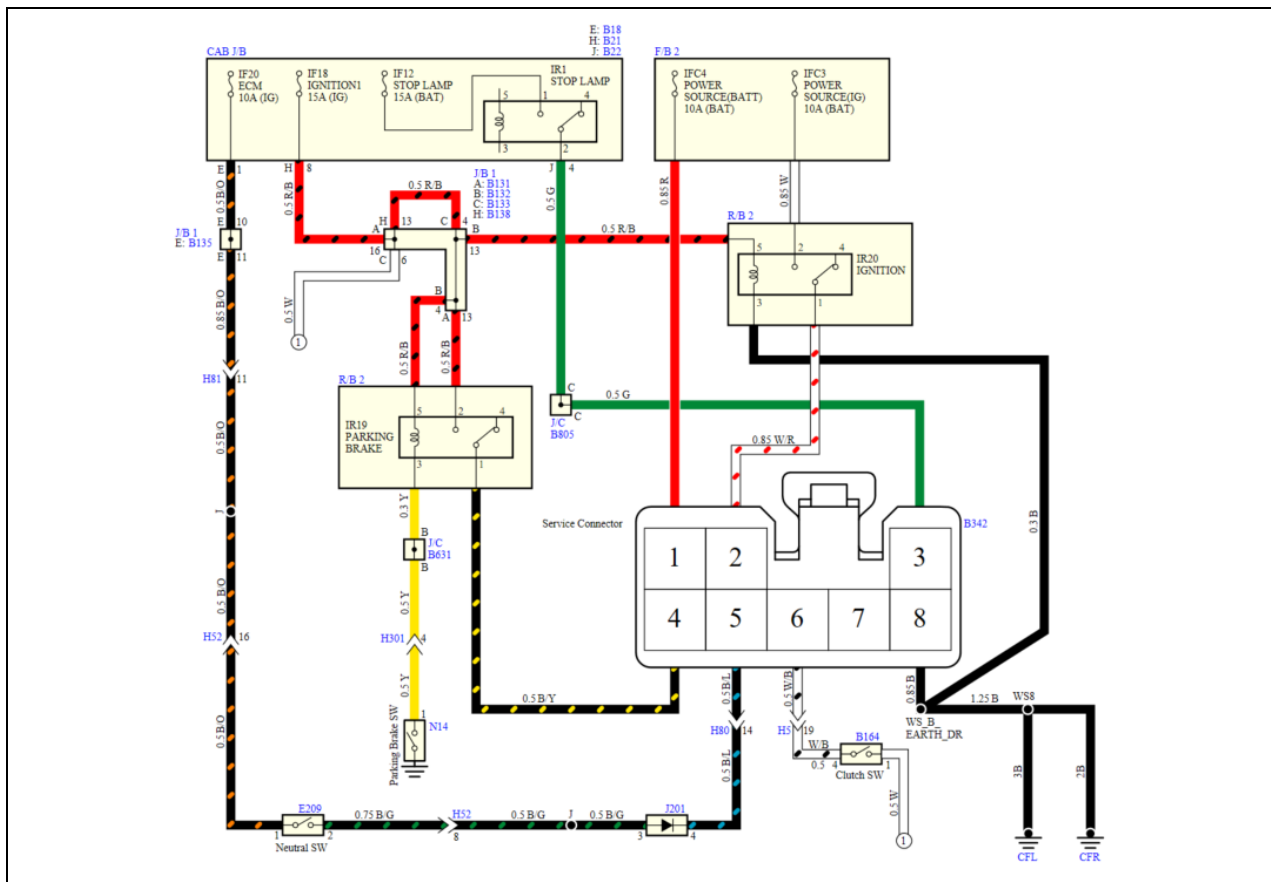
Référence pièce	Description	Image	Q.té
<b>J533005761</b>	PRISE FEMELLE POUR MODELE M21		1
<b>J533005760*</b>	COSES POUR PRISE CARROSSERIE*		1

\*la référence J533005760 comprend 5 cosse.

**POSITION DU CONNECTEUR :**

Image	Description
	<p>Le connecteur se trouve en cabine, à gauche de la boîte à relais et fusible au milieu du tableau de bord, en bas.</p>

**SCHEMA ELECTRIQUE DU CONNECTEUR :**



Borne	Description	Borne	Description
1	Alimentation directe batterie	5	Signal point mort (+)
2	Alimentation après-contact	6	Signal pédale d'embrayage (+)
3	Signal feux de stop (+)	7	-
4	Signal frein de parking enclenché (+)	8	Masse

**MIDI Europe s.r.l.**  
 Service Après-vente  
 Luca Bertini  
